

Grupo Financiero

Interacciones



**INFORME DE LA ADMINISTRACIÓN
AL 31 DE DICIEMBRE DEL 2009**

GRUPO FINANCIERO INTERACCIONES, S.A. DE C.V.
REPORTE DE LA ADMINISTRACIÓN SOBRE LOS RESULTADOS DE OPERACIÓN Y SITUACIÓN
FINANCIERA
(Cifras en millones de pesos)

Grupo Financiero Interacciones S.A. de C.V.

El nivel de ingresos por intereses para el cuarto trimestre de 2009, ascendió a \$1,049 millones de pesos, 46.8% por debajo de lo obtenido en el mismo periodo del 2008, cuando los ingresos por intereses fueron de \$1,972 millones de pesos.

El margen financiero ascendió a \$531 millones de pesos en el trimestre, una disminución del 1.5% con respecto al mismo trimestre de 2008. De forma acumulada, el margen financiero aumentó un 6.3%, para terminar en \$1,803 millones, \$108 millones más que en todo el 2008.

El total de activos del Grupo presenta un crecimiento del 11.4% para colocarse en \$75,714 millones de pesos, impulsado substancialmente por el aumento en Inversiones en Valores, que en el último año fue de 6.5%, pasando de \$29,353 millones a \$31,278 millones. El aumento de la cartera de crédito al 31 de diciembre de 2009, fue de \$4,383 millones de pesos, para quedar en niveles de \$35,834 millones de pesos, 13.9% más que en diciembre de 2008.

En el cuarto trimestre de 2009, los gastos operativos presentaron un aumento de \$78 millones de pesos o un 15.0% con relación al mismo periodo de 2008. La utilidad de operación tuvo una disminución de \$219 millones de pesos, un 98.2% menos con relación al cuarto trimestre de 2008, cerrando en \$4 millones para el trimestre.

La utilidad neta en el cuarto trimestre de 2009, incluyendo la parte correspondiente al interés minoritario, asciende a la cantidad de \$249 millones de pesos, lo cual representa un aumento del 56.6% con respecto al cuarto trimestre del año anterior. La utilidad neta del cuarto trimestre se integra por subsidiaria como sigue:

Banco Interacciones	\$230.0 millones de pesos
Interacciones Casa de Bolsa	\$40.0 millones de pesos
Aseguradora Interacciones	-\$24.0 millones de pesos

La utilidad neta del grupo para todo 2009 fue de \$911 millones, lo que representa un incremento del 40.8% con relación a 2008.

El capital contable de Grupo Financiero Interacciones al 31 de diciembre de 2009 se ubicó en \$4,484 millones de pesos.

1. Eventos Relevantes

Primer trimestre:

- Derivado del cambio en políticas contables emitidas por el CINIF a través de la NIF B-10 Efectos de la inflación que entró en vigor a partir del 1° de enero de 2008, se establece entre otros cambios la desconexión de la contabilidad inflacionaria, para lo cual se estipula que cuando el entorno económico de los tres ejercicios anuales anteriores haya mostrado una inflación acumulada del 26 % (promedio anual del 8%) no se deberá de reconocer el efecto inflacionario del periodo.
- El día 17 de enero de 2008 se autorizó llevar a cabo la capitalización de las aportaciones para futuros aumentos de capital con lo cual el capital histórico de la Institución ascendió de \$633.01 millones de pesos a \$872.60 millones de pesos.

Segundo trimestre:

- Nada relevante que manifestar

Tercer trimestre:

- Nada relevante que manifestar

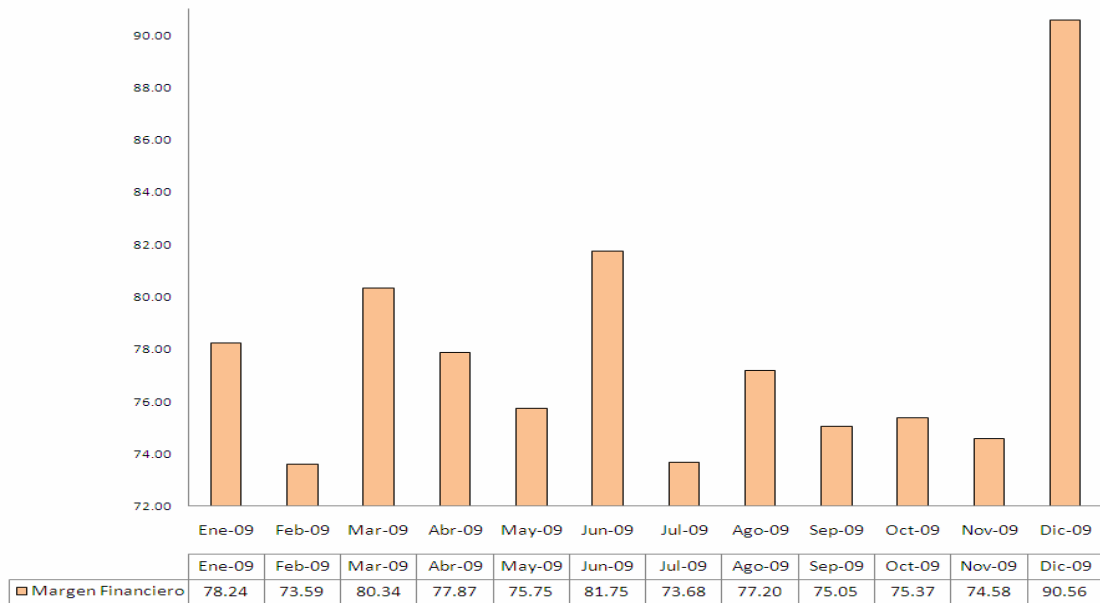
Cuarto Trimestre:

- En el mes de diciembre 2009 se realizó una aportación a capital a la Aseguradora Interacciones por \$ 48 millones de pesos, quedando con una participación accionaria del 99.9962%.

Banco Interacciones, S.A

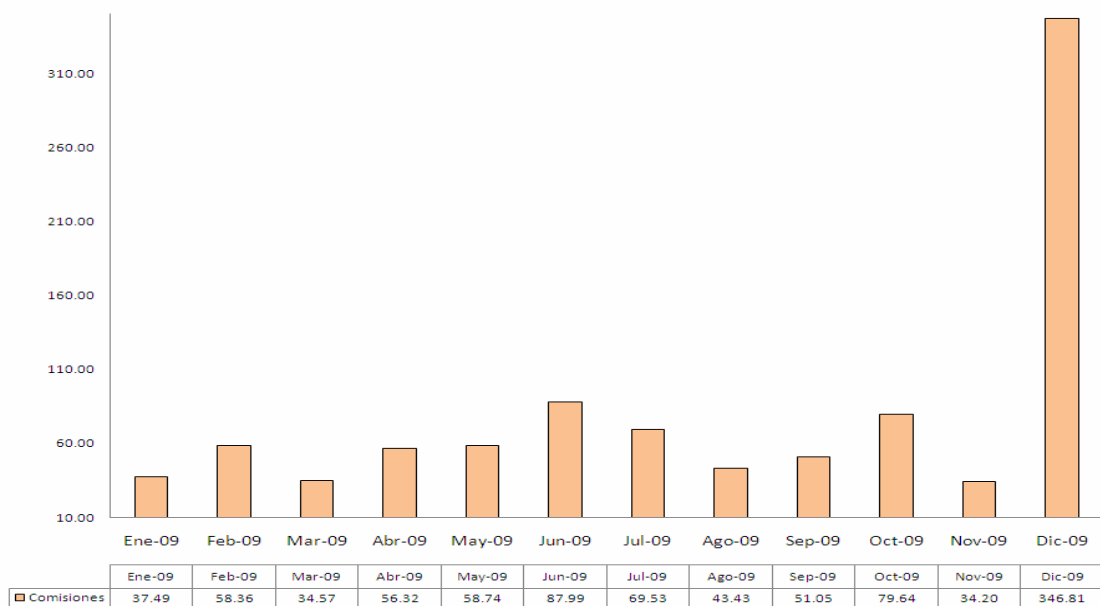
1. Margen Financiero Global

El margen financiero global en el cuarto trimestre presentó niveles de \$240 millones de pesos, \$15.8 millones de pesos más que en el cuarto trimestre de 2008.



2. Comisiones

Las comisiones derivadas del otorgamiento de líneas de crédito ascendieron a un acumulado de \$460 millones de pesos para el cuarto trimestre de 2009.



El nivel de ingresos financieros en el cuarto trimestre de 2009 alcanzó los \$1,182 millones de pesos, una disminución de 28.4% con respecto al cuarto trimestre de 2008.

El margen financiero en el cuarto trimestre de 2009 ascendió a \$463 millones de pesos, un decrecimiento del 8.3% con respecto al cuarto trimestre de 2008.

El total de activos del Banco presentó un crecimiento del 18.2% para colocarse en \$67,137 millones de pesos, impulsado por el crecimiento en sus Inversiones en Valores, que de diciembre de 2008 a septiembre de 2009 fue de 23.3%, para cerrar en \$23,896 millones.

El monto en cartera de crédito al cierre de 2009, fue de \$35,834 millones de pesos, 13.9% más que al cierre de 2008. Así mismo, la cartera vencida se colocó en \$441 millones de pesos, sólo un 1.23% de la cartera total, muy por debajo del promedio de la banca (3.3%).

La utilidad neta para el cuarto trimestre cerró en \$230 millones de pesos, un 69.1% más que en el cuarto trimestre de 2008, cuando cerró en \$136 millones de pesos.

Para todo 2009, la utilidad neta del banco presentó un aumento de \$220 millones (41.6%) con respecto a 2008 para cerrar en \$748 millones.

El capital contable del banco presentó un crecimiento de 37.5% frente a diciembre de 2008, teniendo un aumento de \$868 millones de pesos gracias a su política de reinversión de utilidades y fuerte crecimiento en ingresos, terminando el año en \$3,182 millones de pesos.

3. Situación financiera, liquidez y recursos de capital

a. Fuentes Internas y externas de liquidez

La institución lleva a cabo una diversificación de fuentes de financiamiento la cual es analizada por la Dirección Corporativa de Administración de Riesgos en forma periódica; al cierre del cuarto trimestre de 2009, el banco cuenta con una concentración de 81.8% en captación tradicional y en segundo lugar se encuentra la captación de NAFINSA.

FUENTES INTERNAS Y EXTERNAS DE LIQUIDEZ					
<i>Diversificación de Financiamientos</i>					
	PROMEDIO 1T 09	PROMEDIO 2T 09	PROMEDIO 3T 09	PROMEDIO 4T 09	PROMEDIO 09
Captación Tradicional	87.6%	85.8%	86.4%	81.8%	85.4%
Prestamos Interbancarios y de otros organismos					
NAFINSA	6.2%	7.2%	7.4%	10.2%	7.8%
BANCOMEXT	3.3%	3.2%	2.7%	4.6%	3.4%
FIRA	2.8%	3.6%	3.4%	3.3%	3.3%
FOVI	0.1%	0.1%	0.1%	0.1%	0.1%
	100%	100%	100%	100%	100.0%

4.- Eventos relevantes

Primer trimestre:

- Capitalización de las aportaciones para futuros aumentos de capital por \$239.4 millones de pesos efectuadas en el ejercicio 2007.
- Con motivo de la suspensión del reconocimiento de los efectos de inflación establecido en el Boletín B-10 de las Normas de Información Financiera (NIF), se realizó la capitalización en las cuentas propias de Capital, así como el rubro de insuficiencia en la actualización del capital se capitalizó en el rubro de “Resultado de ejercicios anteriores”.

Segundo Trimestre:

- Venta de activo fijo por \$26 millones de pesos, obteniendo una utilidad de \$ 4 millones de pesos.

Tercer Trimestre:

- Nada relevante que manifestar.

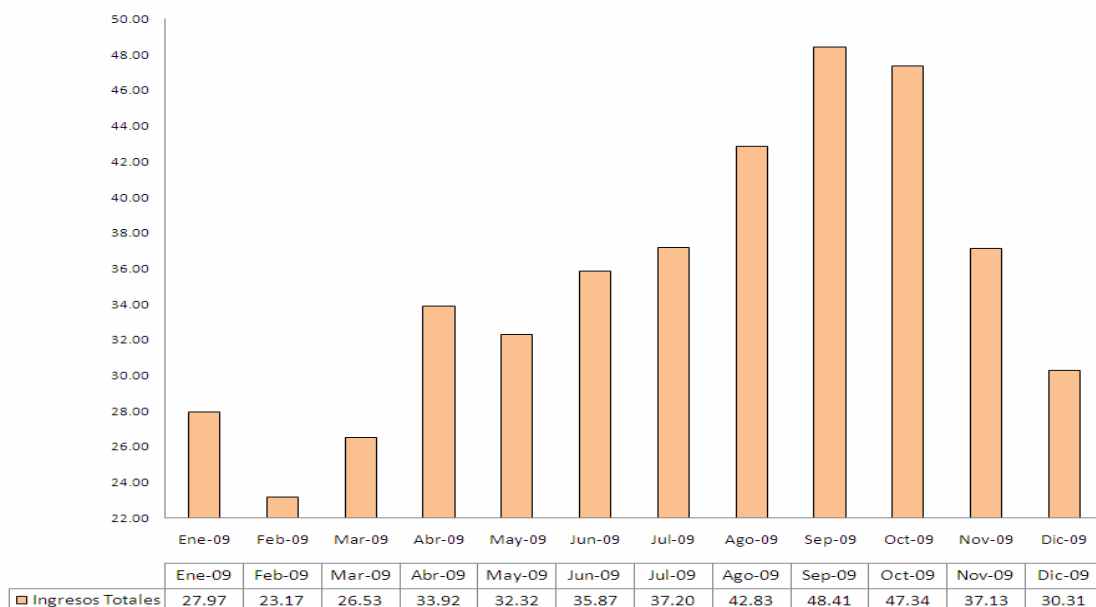
Cuarto Trimestre:

- Compra de una Opción pronosticada de 100 millones de dólares, con vencimiento 31 de marzo del 2010.

Interacciones Casa de Bolsa, S.A. de C.V.

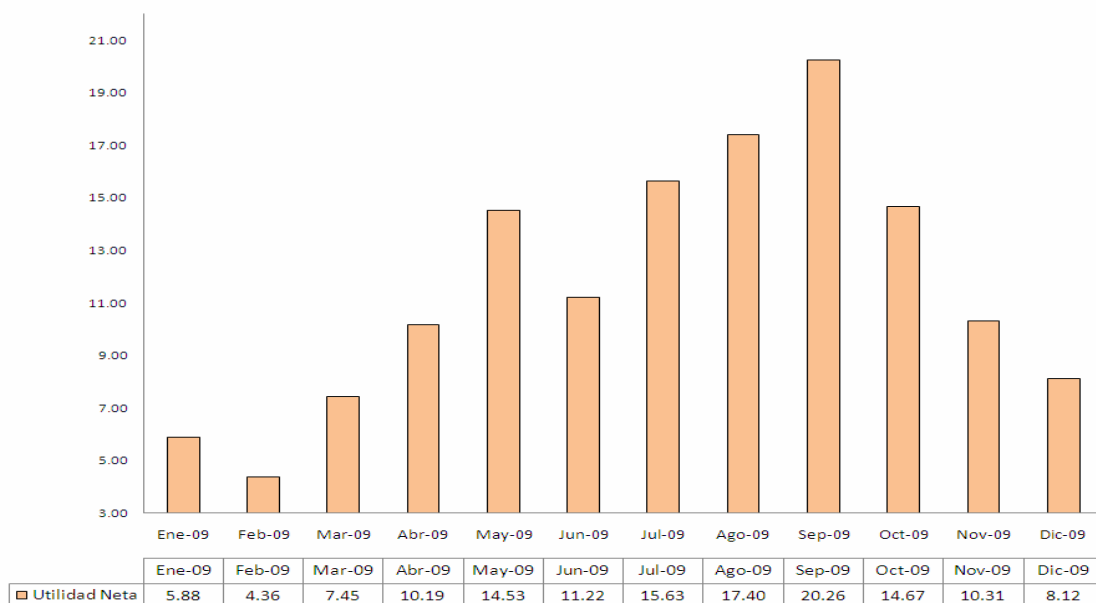
1. Ingresos Totales

Los Ingresos (egresos) totales de la operación obtenidos en el cuarto trimestre del 2009 fueron de \$133 millones de pesos, lo que representa un incremento de 20.1% con respecto al cuarto trimestre de 2008.



2. Utilidad Neta

La utilidad neta en el cuarto trimestre de 2009 alcanzó los \$40 millones de pesos, \$16 millones de pesos más que en el mismo periodo de 2008.



El resultado por servicios obtenido en el cuarto trimestre del 2009 fue de \$71 millones de pesos, lo cual representa un 6.5% menos que el obtenido en el cuarto trimestre de 2008.

En el cuarto trimestre de 2009, la Casa de Bolsa obtuvo ingresos por comisiones y tarifas cobradas por \$110 millones de pesos, lo cual representa un aumento del 74.8% con respecto al mismo periodo de 2008, en el cual se tuvieron ingresos por comisiones y tarifas de \$63 millones de pesos.

En cuanto a los ingresos totales, la casa de bolsa tuvo un aumento del 32.7% en 2009, pasando de \$363 millones para todo 2008 a \$482 millones en 2009.

Los gastos de administración aumentaron un 23.5% para el cuarto trimestre de 2009 (comparado contra el cuarto trimestre de 2008), ya que pasaron de \$83 millones de pesos a \$103 millones de pesos.

La utilidad neta acumulada de la institución creció en un 194.5%, al alcanzar los \$162 millones, \$107 millones más que en 2008.

El capital contable de la Casa de Bolsa al 31 de diciembre de 2009 es de \$820 millones de pesos, 28.1% más que el capital al cierre de 2008.

3.- Eventos relevantes

Primer trimestre

- Se capitalizaron en las cuentas correspondientes al capital contable los efectos de Inflación por la suspensión del cálculo de los efectos inflacionarios de acuerdo a la normatividad vigente, emitida por la Normas de Información Financiera (NIF) en su Boletín B-10, así mismo se capitalizaron el rubro de "Utilidades o Pérdidas por realizar los efectos del Exceso o Insuficiencia en el capital contable"

Segundo trimestre

- Nada relevante que manifestar

Tercer trimestre

- Nada relevante que manifestar

Cuarto trimestre

- Nada relevante que manifestar

Aseguradora Interacciones, S.A.

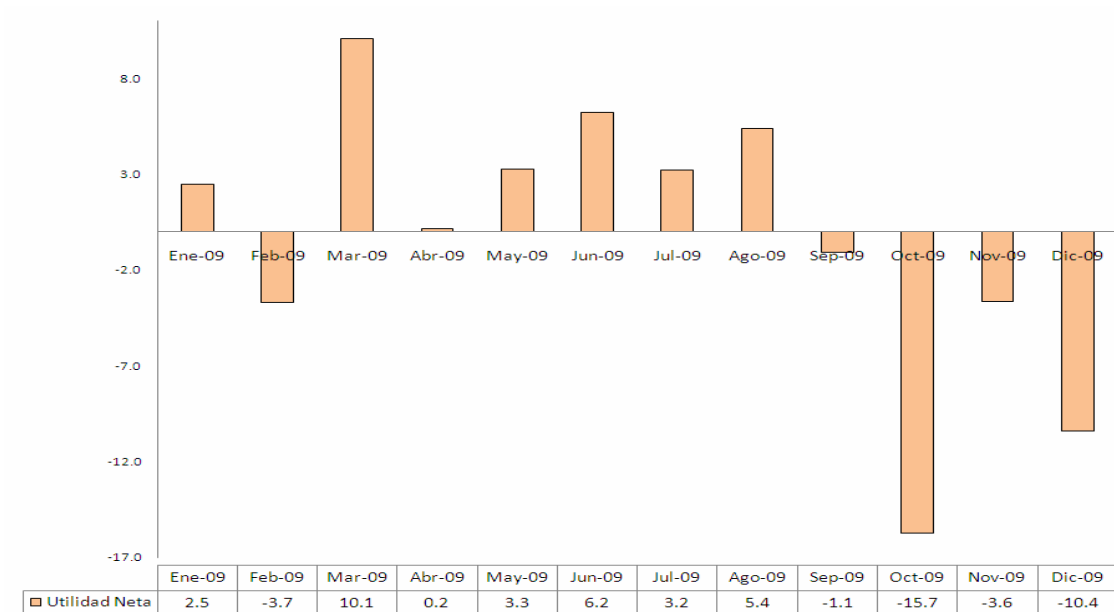
1. Primas Emitidas

Las primas emitidas en el cuarto trimestre de 2009 registraron un crecimiento del 7.6% con relación al cuarto trimestre de 2008, pasando de \$795 millones de pesos a \$856 millones de pesos de emisión.



2. Utilidad Neta

La utilidad neta del cuarto trimestre tuvo una disminución de \$60 millones de pesos con respecto a la utilidad obtenida en el cuarto trimestre de 2008, la cual fue de \$36 millones de pesos.



Las primas emitidas del cuarto trimestre del 2009 aumentaron un 7.7% al pasar de \$795 millones de pesos en el cuarto trimestre del 2008 a \$856 millones de pesos en el cuarto trimestre de 2009.

La utilidad técnica en el cuarto trimestre de 2009 fue de \$18 millones de pesos, que comparándola contra los \$16 millones de pesos de pérdida del cuarto trimestre de 2008, se tuvo una disminución del 140.6%.

“Los suscritos manifestamos bajo protesta de decir verdad que, en el ámbito de nuestras respectivas funciones, preparamos la información relativa a Banco Interacciones contenidas en el presente reporte, la cual, a nuestro leal saber y entender, refleja razonablemente su situación financiera”

Carlos Hank González

Alejandro Frigolet Vázquez-Vela

Director General

Director Ejecutivo de Administración y Finanzas

Juan Castillo Delgado
Director Corporativo de Auditoría Interna

Adan Moreno Estevanes
Director de Contabilidad Financiera