

Grupo Financiero

Interacciones



INFORME DE LA ADMINISTRACIÓN
AL 30 DE SEPTIEMBRE DEL 2008

GRUPO FINANCIERO INTERACCIONES, S.A. DE C.V.
REPORTE DE LA ADMINISTRACIÓN SOBRE LOS RESULTADOS DE OPERACIÓN Y SITUACIÓN FINANCIERA
(Cifras en millones de pesos)

Grupo Financiero Interacciones S.A. de C.V.

El nivel de ingresos por intereses para el tercer trimestre de 2008, ascendió a \$1,908 millones de pesos, 96.5% por encima de lo obtenido en el mismo periodo del 2007, en el cual, los mismos fueron de \$971 millones de pesos.

El margen financiero asciende a \$648 millones de pesos, un crecimiento del 136.7% con respecto al tercer trimestre de 2007.

El total de activos del Grupo presenta un crecimiento del 95.5% para colocarse en \$44,411 millones de pesos, impulsado substancialmente por el aumento en cartera de crédito, que del tercer trimestre de 2007 al tercer trimestre de 2008, aumentó \$14,534 millones de pesos, para quedar en \$30,689 millones de pesos, 89.9% más que en 2007.

En el tercer trimestre de 2008, los gastos operativos presentaron un aumento por \$110 millones de pesos, con relación al mismo periodo de 2007. De igual forma, la utilidad de operación tuvo una disminución de \$105 millones de pesos, un 45.8% menos con relación al tercer trimestre de 2007, cerrando la misma en \$124 millones de pesos para el segundo trimestre.

La utilidad neta en el tercer trimestre de 2008, incluyendo la parte correspondiente al interés minoritario, asciende a la cantidad de \$135.2 millones de pesos, lo cual representa una disminución del 21.3% con respecto al tercer trimestre del año anterior. La utilidad neta del tercer trimestre se integra por subsidiaria como sigue:

Banco Interacciones	92.2 millones de pesos
Interacciones Casa de Bolsa	5.5 millones de pesos
Aseguradora Interacciones	37.1 millones de pesos

El capital contable del Grupo Financiero Interacciones al 30 de septiembre de 2008 quedó en \$3,682.81 millones de pesos.

De forma acumulada, hasta el tercer trimestre, se tuvo una utilidad neta por \$488.1 millones, un 8.9% más que el acumulado al tercer trimestre de 2007.

EVENTOS RELEVANTES

Primer trimestre:

- Derivado del cambio en políticas contables emitidas por el CINIF a través de la NIF B-10 Efectos de la inflación que entró en vigor a partir del 1° de enero de 2008, se establece entre otros cambios la desconexión de la contabilidad inflacionaria, para lo cual se estipula que cuando el entorno económico de los tres ejercicios anuales anteriores

haya mostrado una inflación acumulada del 26 % (promedio anual del 8%) no se deberá de reconocer el efecto inflacionario del periodo.

- El día 17 de enero de 2008 se autorizó llevar a cabo la capitalización de las aportaciones para futuros aumentos de capital con lo cual el capital histórico de la Institución ascendió de \$633.01 millones de pesos a \$872.60 millones de pesos.

Segundo trimestre:

- En el segundo trimestre del 2008 se realizó una devolución de futuros aumentos de capital por parte de la Aseguradora Interacciones, S.A. por \$4.5 millones de pesos.

Tercer trimestre:

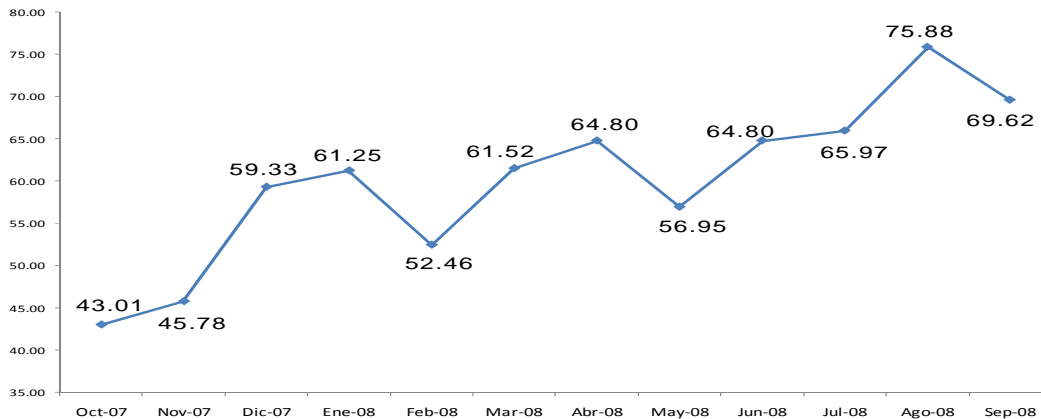
- En el tercer trimestre Aseguradora Interacciones realizó una reducción de Capital por \$159.6 millones de pesos asimismo, Grupo Financiero Interacciones realizó una aportación para futuros aumentos de capital por \$74.1 millones de pesos lo cual genera una disminución neta en el capital contable de la Aseguradora Interacciones de \$85.5 millones de pesos.
- En el tercer trimestre Grupo Financiero Interacciones realizó una aportación para futuros aumentos de Capital a Banco Interacciones de \$38 millones de pesos.

Banco Interacciones, S.A

1. Margen de Cartera de Crédito

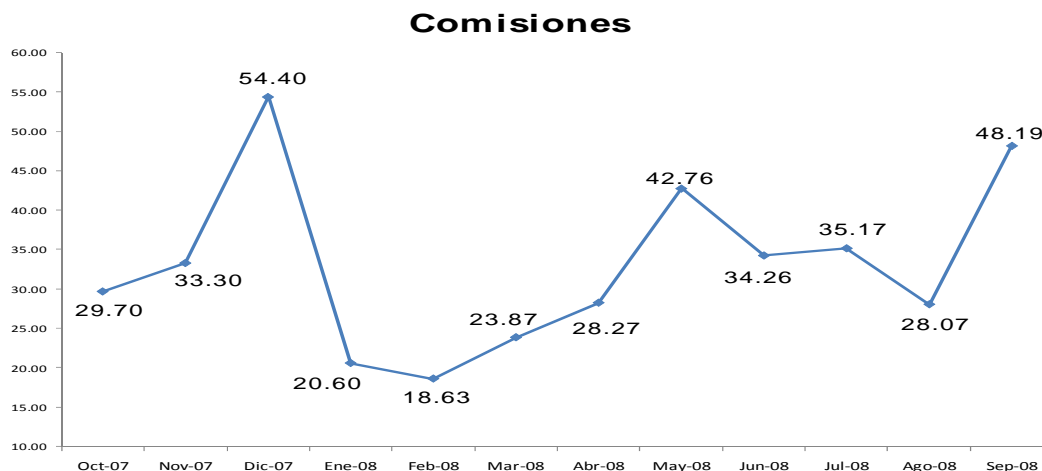
El margen de cartera de crédito presentó niveles de \$211.4 millones de pesos, \$96.7 millones de pesos más que el tercer trimestre de 2007.

Margen de Cartera de Crédito



2. Comisiones

Las comisiones derivadas del otorgamiento de líneas de crédito ascendieron a un acumulado de \$111.4 millones de pesos para el tercer trimestre de 2008.



Cifras en millones \$

El nivel de ingresos totales en el tercer trimestre de 2008 fue de \$346 millones de pesos, un incremento del 27.7% con respecto al mismo periodo de 2007.

El margen financiero por el tercer trimestre del 2008 asciende a \$477 millones de pesos, un crecimiento del 89.4% con respecto al tercer trimestre de 2007.

El total de activos del Banco presentó un crecimiento del 99.1% para colocarse en \$41,166 millones de pesos, impulsado substancialmente por el aumento en cartera de crédito, que al tercer trimestre de 2008 se colocó en \$30,687 millones de pesos, 89.9% más que al mismo periodo de 2007. Así mismo, la cartera vencida se colocó en \$139 millones de pesos, sólo un 0.46% de la cartera total.

La utilidad neta del tercer trimestre cerró en \$92 millones de pesos, un 8.55% más que en el tercer trimestre de 2007, cuando cerró en \$85 millones de pesos. De forma acumulada, para el tercer trimestre de 2008, la utilidad neta del banco fue de \$391 millones, 50.0% más que la generada en el mismo período de 2007.

El capital contable presentó un crecimiento de 54.2% frente al mismo periodo de 2007, teniendo un aumento de \$908 millones de pesos gracias a su política de reinversión de utilidades y fuerte crecimiento en ingresos, colocándose en \$2,582 millones de pesos.

3. Situación financiera, liquidez y recursos de capital

Fuentes Internas y externas de liquidez

La institución lleva a cabo una diversificación de fuentes de financiamiento la cual es analizada por la Dirección Corporativa de Administración de Riesgos en forma periódica; al cierre del tercer trimestre de 2008, el banco cuenta con una concentración de 86.4% en captación tradicional y en segundo lugar se encuentra la captación de NAFINSA.

FUENTES INTERNAS Y EXTERNAS DE LIQUIDEZ						
<i>Diversificación de Financiamientos</i>						
	PROMEDIO 4T 07	PROMEDIO 07	PROMEDIO 1T 08	PROMEDIO 2T 08	PROMEDIO 3T 08	
Captación Tradicional	88.5%	84.2%	87.6%	85.8%	86.4%	
Prestamos Interbancarios y de otros organismos						
NAFINSA	8.1%	11.9%	6.2%	7.2%	7.4%	
BANCOMEXT	0.0%	0.5%	3.3%	3.2%	2.7%	
FIRA	3.2%	3.1%	2.8%	3.6%	3.4%	
FOVI	0.2%	0.2%	0.1%	0.1%	0.1%	
	100%	100%	100%	100%	100%	

4.- Eventos relevantes

1er. trimestre

- Capitalización de las aportaciones para futuros aumentos de capital por \$239.4 millones de pesos efectuadas en el ejercicio 2007.
- Con motivo de la suspensión del reconocimiento de los efectos de inflación establecido en el Boletín B-10 de las Normas de Información Financiera (NIF), se realizó la capitalización en las cuentas propias de Capital, así como el rubro de insuficiencia en la actualización del capital se capitalizó en el rubro de "Resultado de ejercicios anteriores".

2° trimestre

- Con motivo de la bursatilización de las acciones de la Bolsa Mexicana de Valores, se obtuvo un resultado por valuación de \$92.3 millones de pesos.

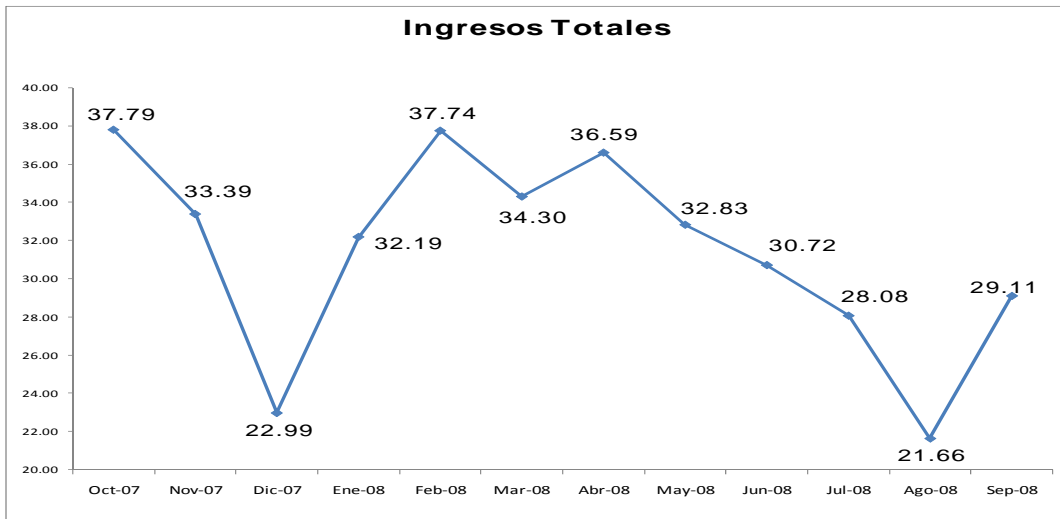
3° trimestre

Se recibió la cantidad de \$420 millones de pesos como aportación para futuros aumentos de Capital.

Interacciones Casa de Bolsa, S.A. de C.V.

1. Ingresos Totales

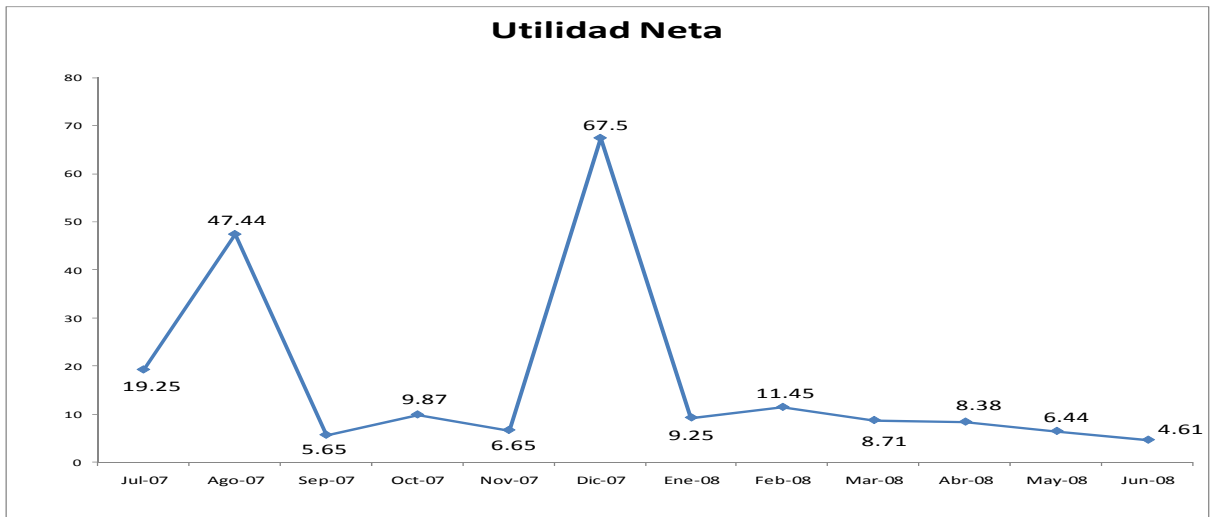
Los Ingresos totales obtenidos en el tercer trimestre del 2008 fueron de \$69 millones de pesos, lo que representa un decremento de 52.9% con respecto al segundo trimestre de 2007.



Cifras en millones \$

2. Utilidad Neta

La utilidad neta en el tercer trimestre de 2008 fue de \$5.5 millones de pesos, \$71 millones de pesos menos que en el mismo periodo de 2007.



Cifras en millones \$

El resultado por servicios obtenido en el tercer trimestre del 2008 fue de \$69 millones de pesos, lo cual representa un 30.5% menos que el obtenido en el tercer trimestre de 2007.

En el tercer trimestre de 2008, la Casa de Bolsa obtuvo ingresos por comisiones y tarifas cobradas por \$73.2 millones de pesos, lo cual representa un decremento del 28.9% con respecto al mismo periodo de 2007, cuando se tuvieron ingresos por \$103 millones de pesos.

Los gastos de administración crecieron un 1.7% para el tercer trimestre de 2008 (comparándolo con el tercer trimestre de 2007), ya que pasó de \$64 millones de pesos a \$65 millones de pesos.

El capital contable de la Casa de Bolsa al 30 de septiembre de 2008 es de \$611 millones de pesos, 24.0% más que el capital al 30 de septiembre de 2007.

3.- Eventos relevantes

1er. trimestre

- Se capitalizaron en las cuentas correspondientes al capital contable los efectos de Inflación por la suspensión del cálculo de los efectos inflacionarios de acuerdo a la normatividad vigente, emitida por la Normas de Información Financiera (NIF) en su Boletín B-10, así mismo se capitalizaron el rubro de "Utilidades o Pérdidas por realizar los efectos del Exceso o Insuficiencia en el capital contable"

2° trimestre

- Con motivo de la bursatilización de las acciones de la Bolsa Mexicana de Valores la que además incluye la venta de las acciones de Indeval a la misma Bolsa, se obtuvo una utilidad neta de \$9.6 millones de pesos.
- Se realizó una inversión en activo fijo por \$40 millones de pesos, para uso de oficinas corporativas.

3° trimestre

- Nada Relevante que comentar.

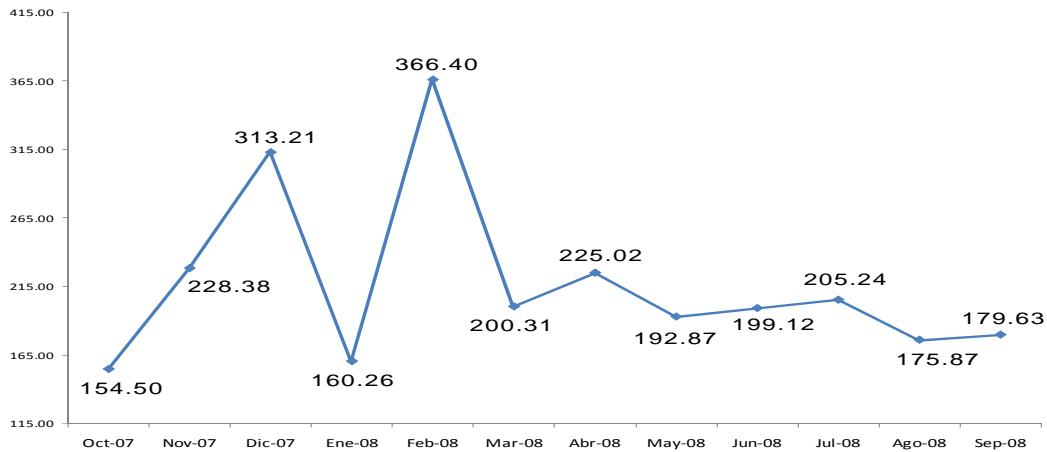
Aseguradora Interacciones, S.A.

1. Primas Emitidas

Las primas emitidas en el tercer trimestre de 2008 registraron una disminución del 10.9% con relación al tercer trimestre de 2007, pasando la emisión de \$628 millones de pesos a \$559 millones de pesos.

Para el tercer trimestre de 2008, de forma acumulada, las primas emitidas fueron de \$1,903 millones que, comparándolas con los \$1,762 millones al tercer semestre de 2007, representan un aumento de 8.0%.

Primas Emitidas



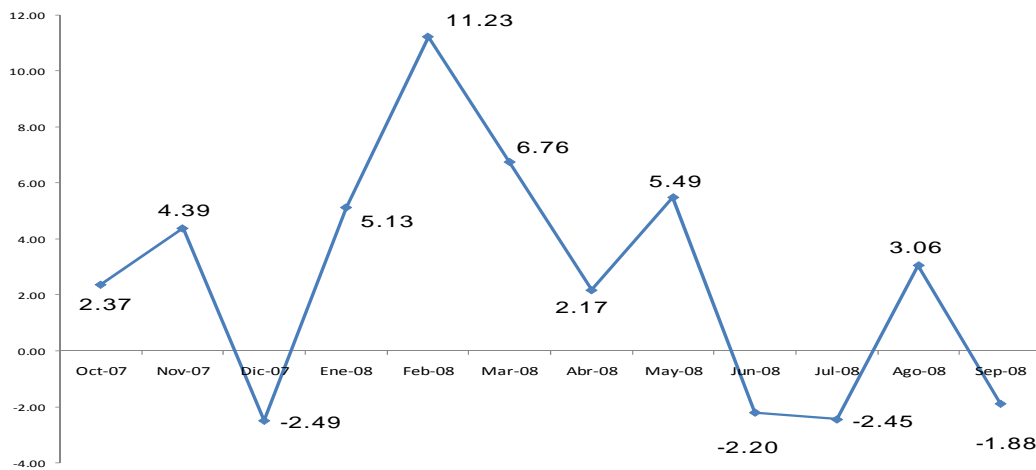
Cifras en millones \$

2. Utilidad Neta

La utilidad neta del tercer trimestre fue de \$37 millones de pesos, 324.4% más que la utilidad obtenida en el tercer trimestre de 2007 que fue de \$8 millones de pesos.

De forma acumulada, se tiene una utilidad por \$65 millones a septiembre, un 194.1% más que en el mismo periodo de 2007.

Utilidad Neta



Cifras en millones \$

Los gastos de operación del tercer trimestre del 2008 aumentaron un 44.8% al pasar de \$49.6 millones de pesos en el segundo trimestre del 2007 a \$71.9 millones de pesos.

La utilidad técnica en el segundo trimestre de 2008 fue de \$35 millones de pesos, comparándola contra los \$48.9 millones de pesos del segundo trimestre de 2007, se tuvo un decremento del 27.6%

Los activos totales crecieron un 59.2%, para colocarse en \$3,245 millones de pesos al 30 de junio de 2008, comparados con los \$2,037 millones de pesos del mismo periodo del 2007.

“Los suscritos manifestamos bajo protesta de decir verdad que, en el ámbito de nuestras respectivas funciones, preparamos la información relativa a Banco Interacciones contenidas en el presente reporte, la cual, a nuestro leal saber y entender, refleja razonablemente su situación financiera”

**Carlos Hank González
Director General**

**Alejandro Frigolet Vázquez-Vela
Director Ejecutivo de Administración y Finanzas**

**Antonio Salas Hernández
Director Corporativo de Auditoría Interna**

**Adan Moreno Estevanes
Director de Contabilidad Financiera**